

PRISER & PRODUKTFAKTA

# NYA COMBO & COMBO ELECTRIC /



O P E L

# OPEL COMBO

## Combo & Combo Electric



O P E L

MODELL	Längd	Växellåda	CO <sup>2</sup> blandad	Förbrukning	Ord. pris	Rek.
			WLTP	l/100km		Försäljningspris
Combo 100 hk Diesel	L1	Manuell	145 g/km	5.5	285 900 kr	<b>259 900 kr</b>
Combo 130 hk Diesel	L1	Automat	149	5.7	313 900 kr	<b>284 900 kr</b>
Combo 100 hk Diesel	L2	Manuell	145	5.5	297 400 kr	<b>269 900 kr</b>
Combo 130 hk Diesel	L2	Automat	149	5.7	324 900 kr	<b>294 900 kr</b>
Combo Elite 100 hk Diesel	L1	Manuell	145	5.5	302 900 kr	<b>274 900 kr</b>
Combo Elite 130 hk Diesel	L1	Automat	149	5.7	330 900 kr	<b>299 900 kr</b>
Combo Elite 100 hk Diesel	L2	Manuell	145	5.5	313 900 kr	<b>284 900 kr</b>
Combo Elite 130 hk Diesel	L2	Automat	149	5.7	341 900 kr	<b>309 900 kr</b>
Combo Electric	L1	Automat	0	20.5 kWh/100km	465 400 kr	<b>419 900 kr</b>
Combo Electric	L2	Automat	0	20.5	476 400 kr	<b>429 900 kr</b>
Combo Electric Elite	L1	Automat	0	20.5	481 900 kr	<b>434 900 kr</b>
Combo Electric Elite	L2	Automat	0	20.5	493 400 kr	<b>444 900 kr</b>
Combo Crew Cab 100 hk Diesel	L2	Automat	158	6.0 l/100km	347 400 kr	<b>314 900 kr</b>
Combo Crew Cab Electric	L2	Automat	0	20.5 kWh/100km	498 400 kr	<b>449 900 kr</b>

\*Uppgifter om förbrukning & utsläpp preliminära. Alla priser visas i exkl.moms.

### Utrustning COMBO

- 10" Touchscreen, Appel Carplay, Radio, BT & USB
- Automatisk helljusassistans, Regnsensorer
- Intelligent trafikskyltsavläsning
- 16" Stålfälgar (L1 manuell har 15")
- Visiopark 180 Backkamera
- Filhållnings Assistans
- Kollisionsvarnare, Automatisk nödbroms
- Trötthetsvarnare
- Uppvärmda säten & ladderratt
- Uppvärmd vindruta (Vänstra samt nedre del)
- Multiflex passagerarsoffa med genomlastningslucka
- 3-fas laddkabel (endast Combo Electric)
- 11kW ombordladdare (endast Combo Electric)
- Parkeringssensorer bak

### Utrustning COMBO ELITE

- Som Combo samt:
- Surround rear vision, Magic Mirror
  - Trådlös mobilladdning
  - Automatisk klimatanläggning
  - Lackerade stötfångare bak
  - IntelliLux® Matrix LED-strålkastare
  - Keyless, nyckelfritt lås- & startsystem
  - Navigation IVI High
  - Kromade innerhandtag
  - Svartlackerade sidospeglar
  - Dödavinkelvarnare
  - Parkeringssensorer bak och fram

# OPEL TILLVAL

## Combo & Combo Electric



TILLVAL		Combo	Combo Electric	Crew Cab
Dubbla skjutdörrar	PC19	5 000 kr	5 000 kr	•
Fabriksmellanvägg med fönster	PX35	1 000 kr	1 000 kr	—
Dubbla skjutdörrar med fönster på båda sidor	VG11	6 500 kr	6 500 kr	•
Fristående passagerarsäte	AX02	0 kr	0 kr	•
Fullstort reservhjul	LV00	1 500 kr	1 500 kr	1 500 kr
16" Aluminiumfälgar (går ej att kombinera med GA03)	DZSD	7 000 kr	7 000 kr	7 000 kr
<b>Drive Assist Pack</b> <i>Adaptiv farthållare, Filcenteringsassistans (LPA), Utökad trafikskyltsavläsning</i>	ZVLO	15 000 kr	15 000 kr	—
<b>Worksite Pack</b> <i>Förhöjd markfrigång, Förstärkt underkörningsskydd under motor, M+S däck (ej vintergodkända)</i>	GA03	5 500 kr	5 500 kr	5 500 kr
<b>Navigation IVI High</b> <i>10" Touchscreen med navigation, 10" Digitalt förarkluster</i>	ZJA4	—	—	12 000 kr
Skyddsinklädnad golv L1		3 000 kr	3 000 kr	•
Skyddsinklädnad golv L2		3 000 kr	3 000 kr	•
Helinklädnad L1 (väggar, golv, tak, isolering väggar & tak)		7 000 kr	7 000 kr	•
Helinklädnad L2 (väggar, golv, tak, isolering väggar & tak)		7 000 kr	7 000 kr	•
Komfortmellanvägg med fönster samt lastlucka (517mmx295mm)		5 500 kr	5 500 kr	•


• = standard  
— = Ej tillgänglig

FÄRG		Combo	Combo Electric	Crew Cab
Vit Kaolin	POPR	0 kr	0 kr	0 kr
Grå Kontrast	MOF4	5 000 kr	5 000 kr	5 000 kr
Svart Karbon	M09V	5 000 kr	5 000 kr	5 000 kr
Blå Kiama	M0M6	5 000 kr	5 000 kr	5 000 kr



# OPEL MODULSYSTEM L1

Combo & Combo Electric



01-KIT0074


1188 mm

324 mm

918 mm

13.8

Inredning vänster sida med 2 hyllplan  
8 500 kr



01-KIT0076

702 mm

324 mm

918 mm

10.4

Inredning höger sida med 2 hyllplan  
8 900 kr



01-KIT0075


1188 mm

324 mm

918 mm

21.7

Inredning vänster sida med 2 hyllplan, 1 hurts med 3 lådor  
12 900 kr



01-KIT0077

675 mm

324 mm


918 mm

19.4

Inredning höger sida med 2 hyllplan, 1 hurts med 3 lådor  
14 100 kr

# OPEL MODULSYSTEM L2

Combo & Combo Electric



01-KIT0246


1512 mm

324 mm

918 mm

15.9

Inredning vänster sida med 2 hyllplan  
8 900 kr



01-KIT0248


1026 mm

324 mm

918 mm

13.1

Inredning höger sida med 2 hyllplan  
9 200 kr



01-KIT0247

1485 mm

324 mm

918 mm

23.9

Inredning vänster sida med 2 hyllplan, 1 hurts med 3 lådor  
13 200 kr



01-KIT0249

999 mm

324 mm

918 mm

21.9

Inredning höger sida med 2 hyllplan, 1 hurts med 3 lådor  
15 100 kr

# OPEL CREW CAB

Combo & Combo Electric



O P E L



# OPEL UTRUSTNING

## Combo & Combo Electric



O P E L

x = standard  
T = tillval  
-- = Ej tillgänglig

	Combo	Combo Elite	Combo Electric	Combo Electric Elite	Combo Crew cab	Combo Electric Crew cab
10tum digitalt förarkluster	x	x	x	x	x	x
10tum touchscreen, Radio, Apple CarPlay®, Bluetooth & USB	x	x	x	x	x	x
11kW ombordladdare	-	-	x	x	-	-
12V uttag i lastutrymmet	x	x	x	x	-	-
15" Stålfälgar (L1 manuell)	x	-	-	-	-	-
16" Aluminiumfälgar	T	T	T	T	T	T
16" Stålfälgar	x	x	x	x	x	x
180° öppningsbara bakdörrar	x	x	x	x	x	x
220V uttag i kupé	x	x	x	x	-	x
3-fas laddkabel	-	-	x	x	-	x
ABS (läsningsfria bromsar)	x	x	x	x	x	x
AC, Luftkonditionering	x	-	-	-	-	-
AEBS (Advanced Emergency braking system)	x	x	x	x	x	x
Airbag förare och passagerare samt sidoairbags	x	x	x	x	x	x
Automatisk helljusassistent	-	x	-	x	x	x
Automatisk klimatanläggning	-	x	x	x	x	x
Bakdörrar med eluppvärmda rutor samt bakrutetorkare	T	T	T	T	T	T
Baklucka med bakrutetorkare	T	T	T	T	T	T
Belysning i lastutrymmet	x	x	x	x	-	-
Belysning i skåp	x	x	x	x	x	x
Digital klocka	x	x	x	x	x	x
Digital serviceindikator	x	x	x	x	x	x
Dimstrålkastare	x	x	x	x	x	x
Dragkrok	x	x	x	x	x	x
Drive Assist Pack (Adaptiv farthållare, Filcenteringsassistans (LPA), Utökad trafikskyltavläsning)	T	T	T	T	-	-
Dubbla skjutdörrar	T	T	T	T	-	-
Dubbla skjutdörrar med fönster på båda sidor	T	T	T	T	x	x
Däcktrycksensor TPMS	x	x	x	x	x	x
Dödavinkelvarnare	-	x	-	x	-	-
Elektrisk startspärr	x	x	x	x	x	x
Elhissar fram med puls- och klämskyddsfunktion	x	x	x	x	x	x
Eljusterbara sidospeglar med defroster	x	x	x	x	x	x
Eluppvärmd vindruta (Vänstra samt nedre del)	x	x	x	x	x	x
ESP (antisladdsystem) med ASR (antispinnssystem)	x	x	x	x	x	x
Fabriksmellanvägg med fönster	T	T	T	T	-	-
Farthållare & fartbegränsare	x	x	x	x	x	x
Filhållningsassistans	x	x	x	x	x	x
Fjärrnyckel med reservnyckel	x	x	x	x	x	x
Fjärrstyrt centrallås för kupé och lastutrymme	x	x	x	x	x	x
Fristående passagerarsäte	T	T	T	T	x	x
Full Eco LED strålkastare	-	x	-	x	-	-
Fullstort reservhjul	T	T	T	T	T	T
Färddator	x	x	x	x	x	x

Angivna priser är rekommenderade cirkapriser. Alla priser är i ex. moms. KW Bruun Automotive AB förbehåller sig rätten att när som helst ändra priser, tekniska uppgifter, utrustning, tillval och färgsättning. Vi reserverar oss för eventuella tryckfel.

# OPEL UTRUSTNING

## Combo & Combo Electric



O P E L

x = standard  
T = tillval  
-- = Ej tillgänglig

	Combo	Combo Elite	Combo Electric	Combo Electric Elite	Combo Crew cab	Combo Electric Crew cab
Fästöglor i golvet, 6st	x	x	x	x	x	x
Förvaringsfack under handskfacket	x	x	x	x	x	x
Förvaringsfack vid taket ovan förare	x	x	x	x	x	x
Halogenstrålkastare	x	-	x	-	x	x
Handskfack	x	x	x	x	x	x
Helinklädnad L2 (väggar, golv, tak, isolering väggar & tak)	-	-	-	-	x	x
Helljusassistent	x	-	x	-	-	-
Hill assist (hjälp vid start i backe)	x	x	x	x	x	x
Höger sidoskjutdörr	x	x	x	x	-	-
Höger skjutdörr med fönster (öppningsbar)	T	T	T	T	T	T
Höj- och sänkbart samt skjutbart förarsäte	x	x	x	x	x	x
Instrumentbelysning	x	x	x	x	x	x
Keyless, nyckelfritt lås- & startsystem	-	x	-	x	-	-
Kromade innerhandtag	-	x	-	x	-	-
Lastöglor 4 st	x	x	x	x	-	-
Multiflex passagerarsoffa med genomlastningslucka	x	x	x	x	-	-
Nackskydd justerbara i höjd	x	x	x	x	x	x
Navigation IVI High	-	x	-	x	T	T
Parkeringsensorer bak	x	x	x	x	x	x
Parkeringsensorer fram	-	x	-	x	-	-
Radio, DAB, Bluetooth & USB	x	x	x	x	x	x
Ratt inställbar i höjd- och djupled	x	x	x	x	x	x
Regnsensor	x	x	x	x	x	x
Servostyrning	x	x	x	x	x	x
Skyddsinklädnad väggar	x	x	x	x	-	-
Skyddspast golv i lastutrymmet	x	x	x	x	-	-
Stötfångare bak och dörrhandtag lackerade i bilens färg, svartlackerade sidospeglar	-	x	-	x	-	-
Surround rear vision, Magic Mirror: <i>(display i backspegel med tre underfunktioner: Vy på passagerarsidan (döдавinkel), Bakre översiktsvy (övegripande bild av området bakom bilen), toppvy (Bild rakt uppifrån för bedömning av avstånd till bakomvarande objekt))</i>	-	x	-	x	-	-
Svartfärgade stötfångare bak/fram i slagtålig plast	x	-	x	-	x	x
Takbelysning med tidsautomatik	x	x	x	x	x	x
Trafikskyltsavläsning	x	x	x	x	x	x
Trepunktsbälten på samtliga platser	x	x	x	x	x	x
Trådlös mobilladdare	-	x	-	x	-	-
Trötthetsvarnare	x	x	x	x	x	x
Tyglklädsel Grå Mistral	x	x	x	x	x	x
Uppvärmd läderklädd multifunktionsratt	x	x	x	x	x	x
Uppvärmda säten	x	x	x	x	x	x
Utökad Lastkapacitet	x	x	-	-	x	-
VAEB (Videoassisterad Autobroms)	x	x	x	x	x	x
Visiopark 180 Backkamera	x	x	x	x	x	x
Worksite Pack (Förhöjd markfrigång, Förstärkt underkörningsskydd under motor, M+S däck (ej vintergodkända))	T	T	T	T	T	T
Yttertemperaturmätare	x	x	x	x	x	x



# OPEL TEKNISK SPECIFIKATION

## Combo & Combo Electric



O P E L

<b>MOTOR</b>		<b>BlueHDi 100 manuell</b>	<b>BlueHDi 130 EAT8</b>	
Cylindervolym(cm <sup>3</sup> )		1499	1499	
Maxeffekt (kW)		75	96	
Vid varvtal (v/min)		4000	4000	
Max vridmoment (Nm)		250	300	
Vid varvtal (v/min)		1750	1750	
Antal cylindrar		4	4	
SCR partikelfilter		•	•	
Peugeot partikelfilter (FAP)		•	•	
Miljöklass		EURO 6.4	EURO 6.4	
Bränsle		diesel	diesel	
Volym bränsletank (l)		50	50	
Stop & Start system		•	•	
<b>VÄXELLÅDA</b>				
6-växlad manuell		•	-	
EAT8 (automatiserad växellåda, 8 växlar)		-	•	
<b>PRESTANDA</b>				
Maxhastighet		166km/h	183km/h	
<b>VIKTER (kg)*</b>				
	Crew Cab L2	50 kWh Batteri	BlueHDi 100 manuell	BlueHDi 130 Automat
<b>COMBO</b>	<b>Diesel/Electric</b>	<b>L1 / L2</b>	<b>L1 / L2</b>	<b>L1 / L2</b>
Totalvikt	2430 / 2455	2450 / 2450	2040 / 2400	2400 / 2400
Tjänstevikt	1600 / 1600	1800 / 1800	1600 / 1650	1600 / 1650
Max lastvikt	830 / 855	650 / 650	440 / 750	800 / 750
Max släpvagnsvikt	970 / 750	750 / 750	1350 / 1030	1000 / 1000
Obromsat släp	750 / 750	750 / 750	750 / 750	750 / 750
<b>COMBO ELITE</b>		<b>L1 / L2</b>	<b>L1 / L2</b>	<b>L1 / L2</b>
Totalvikt		2450 / 2450	2040 / 2400	2400 / 2400
Tjänstevikt		1800 / 1800	1600 / 1650	1600 / 1650
Max lastvikt		650 / 650	440 / 750	800 / 750
Max släpvagnsvikt		750 / 750	1350 / 1030	1000 / 1000
Obromsat släp		750 / 750	750 / 750	750 / 750
<b>STYRNING</b>		<b>L1</b>	<b>L2</b>	
Variabel servostyrning		•	•	
Vändcirkeldiameter (mellan husväggar)		11,4m	12m	
Vändcirkeldiameter (mellan trottoarkanter)		10,9	11,5	

# OPEL TEKNISK SPECIFIKATION



## Combo & Combo Electric

O P E L

### BATTERI & LADDNING

#### 50 kWh Batteri

Batterivikt	380 kg
Batterityp	Li-ion
Inbyggd laddare	11kW
Laddkabel till laddbox (standard som medföljer bilen)	6 m
Maxeffekt kW/rpm	100/10 000
Max vridmoment (Nm)	260 Nm

### LADDTID

Vanligt vägguttag (1,8kW/10A)	ca 28h
Laddbox (7,4kW/32A) laddning 0 % - 100 %	ca 7h 30min
Laddbox (11kW/16A) laddning 0 % - 100 %	ca 5h
Snabbladdare (100kW) laddning 0 % - 80 %	ca 30 min

Observera att samtliga laddtider är preliminära och beror på tillgänglig effekt vid laddplatsen och vilken laddkabel som används

### PRESTANDA

Förbrukning, kWh/100km	17,4 - 19,2
Räckvidd enligt WLTP-körcykeln, km (blandad, upp till)	330km
Utsläpp CO2 gram	0
Maxhastighet	135km/h

Prestandan kan variera beroende på last och övriga körförhållanden


### VÄXELLÅDA (STEGLÖS automat med 3 kör lägen)

Eco	60kWh, 190Nm
Normal	80kWh, 210Nm
Power	100kW, 260Nm

L1



L2



# OPEL TEKNISK SPECIFIKATION



## Combo & Combo Electric

O P E L

<b>HJULUPPHÄNGNING</b>	<b>L1</b>	<b>L2</b>	<b>Crew Cab</b>
Fram Pseudo MacPherson	•	•	•
Bak med halvstel axel & sprialfjädring	•	•	•
<b>BROMSAR</b>	<b>L1</b>	<b>L2</b>	<b>Crew Cab</b>
ESP	•	•	•
ABS-låsning fria bromsar	•	•	•
Ventilerade skivor fram	•	•	•
Skivor bak	•	•	•
<b>DIMENSIONER (mm)</b>	<b>L1</b>	<b>L2</b>	<b>Crew Cab</b>
Längd	4401	4751	4751
Bredd (inkl. backspeglar/exkl. backspeglar)	2107/1848	2107/1848	2107/1848
Höjd olastad	1880	1880	1880
Axelavstånd	2785	2975	2975
Spårvidd fram	1563	1553	1553
Spårvidd bak	1577	1568	1568
Överhäng fram	890	890	890
Överhäng bak	726	886	886
Markfrigång	145	160	160
Däckdimensioner - L1 BHDi 100	195/65 R15	-	-
Däckdimensioner	205/60 R16	205/60 R16	205/60 R16
Antal sittplatser	2-3	2-3	5
Lastutrymmets höjd i skåp	1270	1270	1243
Lastutrymmets längd	1817	2167	1450
Lastutrymmets längd med andra sätesraden nedfälld	-	-	2000
Lastutrymmets längd Multiflex	3090	3440	3005
Lastutrymmets bredd i skåp, 1 skjutdörr	1630	1630	-
Lastutrymmets bredd i skåp, 2 skjutdörrar	1527	1527	1527
Lastutrymmets bredd mellan hjulhus	1229	1229	1229
Bakdörrar bredd i lastöppning, nedkant	1241	1241	1241
Bakdörrar höjd i lastöppning (max)	1196	1196	1196
Sidodörr bredd i dörröppning (min)	641	641	641
Sidodörr bredd i dörröppning (max)	675	675	675
Sidodörr, höjd i dörröppning (max)	1072	1072	1072
<b>VOLYM (m<sup>2</sup>)</b>	<b>L1</b>	<b>L2</b>	<b>Crew Cab</b>
Lastvolym	3,3	3,9	1,8
Lastvolym Multiflex	3,8	4,4	3,5
Lastvolym med andra sätesraden nedfälld	-	-	4

# KUNDSERVICE /

## **3 ÅRS FABRIKSGARANTI**

Opel erbjuder 3 års fabriksgaranti eller 100 000 km - det som inträffar först. Batteriet i våra plug-in hybrider och elbilar har 8 års garanti eller 160 000 km, det som inträffar först.

## **5 ÅRS ROSTSKYDDSGARANTI**

Opel ger dig en pålitlig garanti mot genomrostning, förutsatt att din bil genomgått all service och alla inspektioner som föreskrivs av serviceboken.

## **3 ÅRS LACKGARANTI**

Opel garanterar dig från kvalitetsavvikelser i lacken i 3 år.

## **UPP TILL 10 ÅRS OPEL ASSISTANS**

Upp till 10 års vägassistans ingår vid köp av en Opel. Opel Assistans ger hjälp vid driftsstopp, bärgning och vid behov av hyrbil dygnet runt. \*Gäller vid auktoriserad service.

## **OPEL FÖRSÄKRING**

Försäkra din bil hos någon som är bra på just Opel-försäkringar. Opel Försäkring har utvecklats för att möta de behov och krav som du som Opelägare har på din bilförsäkring. Du är välkommen att slå en signal till Opel Direkt, 08-51 99 21 19 eller Opel Försäkring 08-541 702 14 om du har ytterligare frågor.

## **RESERVDELAR OCH TILLBEHÖR**

Opel originaldelar och tillbehör finns hos din lokala Opelåterförsäljare, där du hittar allt du behöver för att skräddarsy din bil efter dina behov. Här kan du dessutom få expertråd.

## **OPELKORTET**

OpelKortet sänker bilkostnaderna. Det ger bonuspoäng på allt du betalar med kortet (exkl. kontantuttag och valutaköp). Bonuspoängen ger i sin tur rabatt hos Opel-handlaren, på service, reparationer, tillbehör och allt möjligt annat. OpelKortet gäller även i uttagsautomater. Tack vare kopplingen till VISA så gäller det på miljoner inköpsställen världen över.

## **OPEL PÅ INTERNET**

Vill du ha information direkt? På [www.opel.se](http://www.opel.se) finns en mängd information om alla Opelmodeller, service-tjänster och tillbehör. Här hittar du även nyheter.

## **TELEFONKONTAKT**

Kontakta ditt kundcenter. Opel Direkt: 08-51 99 21 19.

För information om närmaste återförsäljare 08-51 99 21 19.

**[www.opel.se](http://www.opel.se)**



Opel (K.W. Bruun Automotive AB) förbehåller sig rätten att utan föregående meddelande ändra konstruktion, typ, utrustning etc. på bilmodeller som visas i denna trycksak. Sådan ändring ska inte medföra något ansvar beträffande bilar som beställts eller levererats före ändringen. För mer information om utrustning och detaljer kring våra tjänster rekommenderar vi att ni kontaktar er lokala återförsäljare. Vi reserverar oss för eventuella tryckfel i produkt-bladet. Opel (K.W. Bruun Automotive AB), Hyllie Boulevard 17, 215 32 Malmö  
För information om närmaste återförsäljare, 08-51 99 21 19. [www.opel.se](http://www.opel.se)